

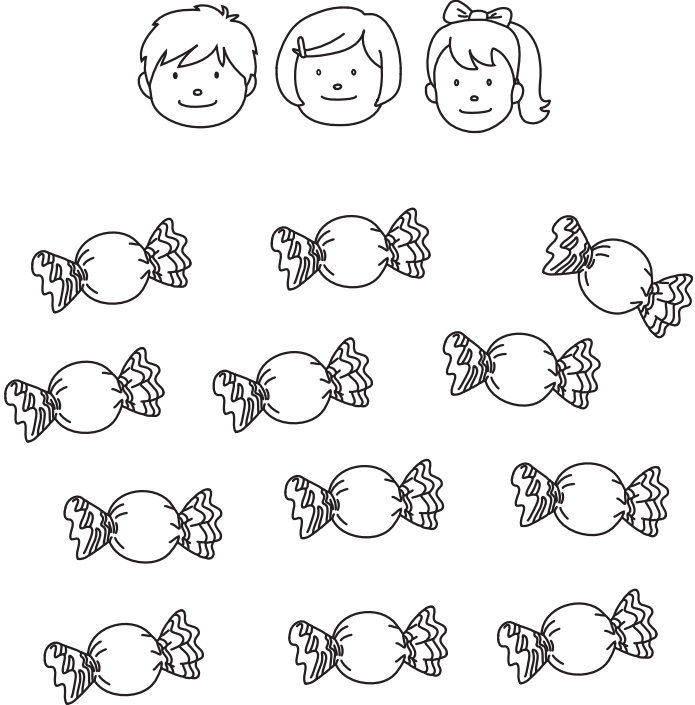



# 1. 数の分割

 <p>Two children (a boy and a girl) are shown at the top. Below them are six donuts arranged in three rows: two in the first row, two in the second, and two in the third.</p>	 <p>Two children (two girls) are shown at the top. Below them are nine strawberries arranged in three rows: three in the first row, three in the second, and three in the third.</p>	 <p>Three children (a boy and two girls) are shown at the top. Below them are twelve candies arranged in four rows: three in the first row, three in the second, three in the third, and three in the fourth.</p>
<p>Blank space for writing or drawing.</p>	<p>Blank space for writing or drawing.</p>	<p>Blank space for writing or drawing.</p>


# 2. シーソー

<div style="text-align: right; margin-bottom: 10px;">●</div>	<div style="text-align: right; margin-bottom: 10px;">●●</div>	<div style="text-align: right; margin-bottom: 10px;">●●●</div>


# 3. かぞえ方




--




--



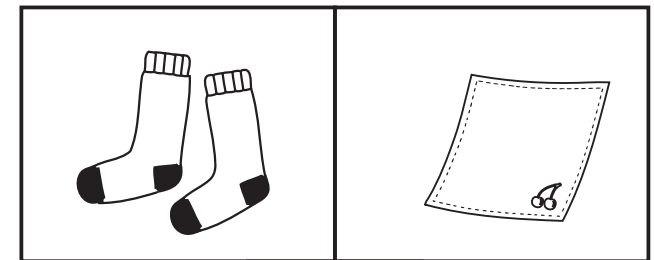
--




--




--



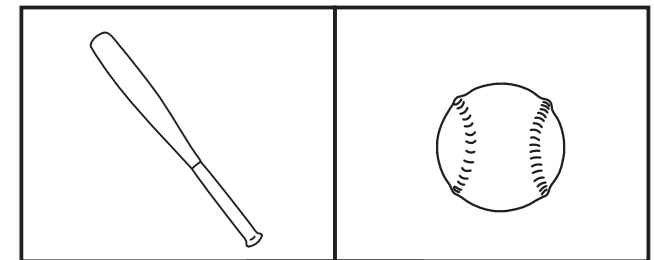
--



--



--





--

# 4. 絵の重ね


# 5. 点図形


# 6. 季節



## 1 数の分割

### < 発問 >

- ①子ども達で仲良く同じ数になるようにドーナツ、イチゴ、キャンディーを分けます。  
 1人何個ずつになりますか。1人分の数を下の四角に○で書きましょう。
- ・「10」までは、頭の中で数を分けることができるお子様もいます。  
 数が多くなっても対応ができるように、線を書いて視覚で確認できる解答方法も覚えておきましょう。

## 2 シーズー

### < 発問 >

- ①□を見て下さい。  
 栗と柿とブドウの3つの重さ比べです。  
 1番重いものに○、1番軽いものに△を下の絵につけましょう。  
 □ □ も続けてしましょう。
- ・現実の重さで考えてしまうとおかしいことになります。  
 お子様にはおもちゃと理解させてください。
  - ・2つのシーズーに同じものがのっていることに注目して、そこから考えましょう。
  - ・シーズーの解答方法はいろいろあります。お子様にあった方法でよいと思います。

## 3 かぞえ方

### < 発問 >

- ①2つのものが同じかぞえ方をするものには○、違うものには×を下の四角に書きましょう。
- ・序数詞の問題です。すべて、「個」とかぞえてしまうお子様が多いと思います。  
 すぐに覚えることは難しいので、ご家庭の中で正しい序数詞を使うことを意識してお子様は自然と身につくようにしましょう。

## 4 絵の重ね

### < 発問 >

- ①左の四角の中の絵を全部重ねて、そのあと黒く塗りました。  
 正しいものを右側から選んで○をつけましょう。
- ・このような問題は、瞬時に解答するのではなく、違う箇所を確認しながら最後まで見る習慣をつけましょう。

## 5 点図形

### < 発問 >

- ①上と同じになるように下に書きましょう。
- ・必ず点を通るようにしましょう。
  - ・まっすぐな線が書けるようにしましょう。
  - ・端の点から書き始めましょう。
  - ・なるべく長く続けて線を書きましょう。

## 6 季節

### < 発問 >

- ①同じ季節のものを線で結びましょう。
- ・季節ができるようになったら、3つを全部結んでから次に行くようにしましょう。
  - ・草木・虫・行事の名称と季節を覚えましょう。
  - ・カードにしてご家庭で春夏秋冬に分ける練習をしてください。



### 1. 数の分割

○○○	○○○○○	○○○○○

### 2. シーズー


### 3. かぞえ方

×	×	○
○	×	×
○	○	×

### 4. 絵の重ね


### 5. 点図形


### 6. 季節
